

# KRĀSA ANIMĀCIJAS FILMĀS

Krāsa ir svarīgs filmu veidotāju rīks. To var izmantot noskaņojuma vai filmas stāsta veidošanā un dažādu emociju attēlošanā.

**Tavs uzdevums būs izpētīt krāsas animācijas filmā!**


**Tev vajadzēs:** guaša krāsas, otiņas, paleti krāsu jaukšanai, plēvi, ūdens trauku, lupatiņu otu tīrīšanai.

Neaizmirsti iekārtotot savu darba vietu!




## Atrodi!


Kuras 3 krāsas ir pamatkrāsas? Iekrāso tās laukumos un pieraksti nosaukumus!



\_\_\_\_\_



\_\_\_\_\_





\_\_\_\_\_



## Eksperimentē!

Aplūko krāsu paraugus! Kādas krāsa rodas, sajaucot piemērā redzamās? Pamēģini krāsas sajaukt! Iekrāso tukšajos laukumos!





## Noskaties!

Iepazīsti animācijas filmu "Zaķīšu pirtiņa" un atbilde uz jautājumiem! Filmu atradīsi [šeit!](#)



Kā sauc animācijas filmas "Zaķīšu pirtiņa" režisoru?

---

Kurā gada tika izveidota šī animācijas filma?

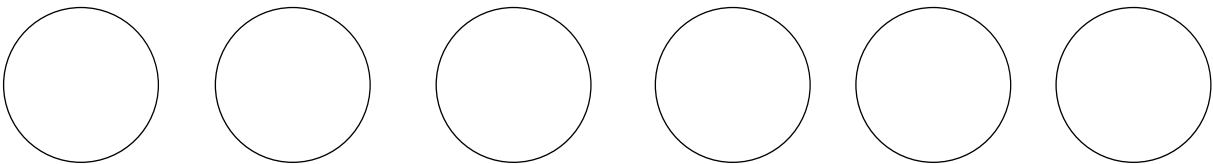
---



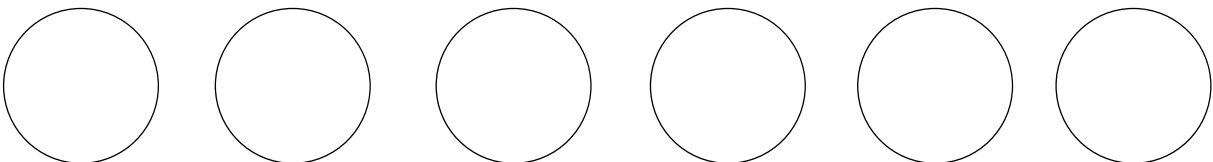
## Izveido savu krāsu paleti!

1. Izvēlies vienu kadru (attēlu) no animācijas filmas "Zaķīšu pirtiņa"!
2. Uzmanīgi izpēti izvēlēto attēlu, un nosaki, kādas krāsas Tu saredzi!
3. Jaucot un eksperimentējot ar krāsām, izveido attēla krāsu paleti!
4. Sakārto iegūtās krāsas no gaišākās uz tumšāko, katru jauno krāsu iekrāsojot tai paredzētajā laukumā!
5. Salīdzini izveidoto paleti ar izvēlēto attēlu! Vai esi pamanījis visas krāsas?

### MANA KRĀSU PALETE



Ievēro virzienu!



# ЦВЕТ В МУЛЬТФИЛЬМАХ

Цвет - это важный инструмент для кинорежиссёров. Его можно использовать для создания сюжета или настроения, а также для передачи различных эмоций.


**Твоя задача - изучить цвета в мультфильме!**

**Тебе понадобится:** гуашевые краски, кисти, палитра для смешивания красок, плёнка, емкость для воды, тряпочка для чистки кистей.  
Не забудь устроить свое рабочее место!




## Найди!


Какие 3 цвета являются основными? Раскрась каждый кружок в свой цвет и запиши названия!



\_\_\_\_\_



\_\_\_\_\_





\_\_\_\_\_



## Экспериментируй!

Посмотри на образцы цветов! Какой цвет возникает, смешивая эти цвета?  
Попробуй смешать краски! Полученную краску раскрась в кружочек!





## Посмотри!

Посмотри мультфильм "Заячья банька" и ответь на вопросы!  
Фильм найдёшь [здесь!](#)



Кто режиссёр мультфильма "Заячья банька"?

---

В каком году был создан этот мультфильм?

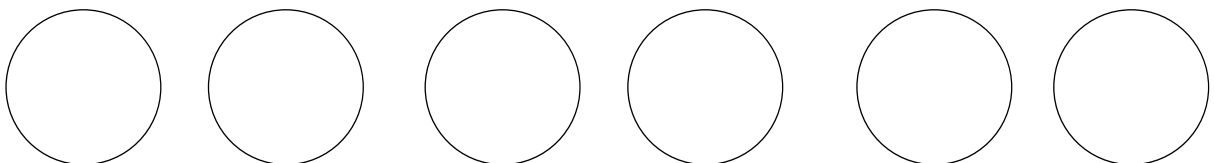
---



## Создай свою цветовую палитру!

1. Выбери один кадр (картинку) из мультфильма "Заячья банька"!
2. Внимательно изучи выбранное изображение и определи, какие цвета ты видишь!
3. Смешивая и экспериментируя с красками, создай цветовую палитру изображения!
4. Расставь полученные цвета от светлого до самого темного! Каждый новый цвет раскрась в кружочек!
5. Сравни созданную палитру с выбранным изображением! Тебе удалось увидеть все цвета?

### МОЯ ЦВЕТОВАЯ ПАЛИТРА



Следуй за  
→  
направлением!

